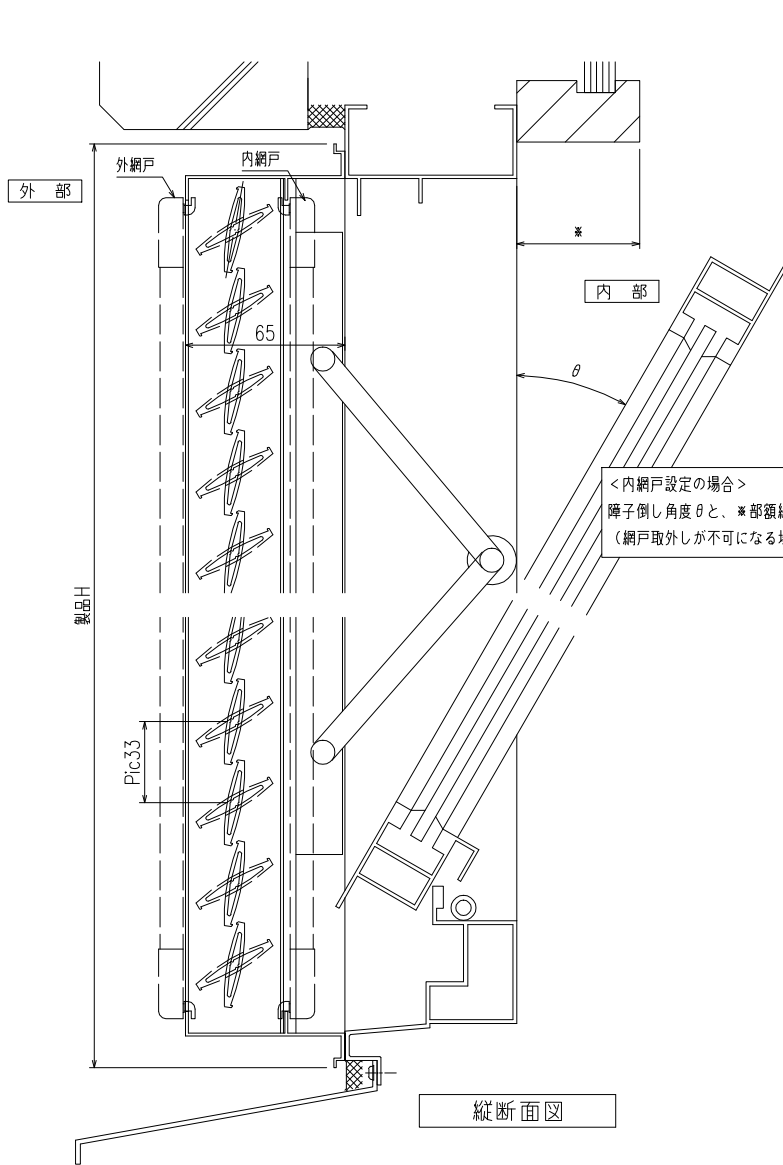


【スイング格子】 内倒し窓専用自動可変面格子『みらんちゃんD×型』（ビス止め納まり）



※ 製作範囲

製品W = 250 ~ 800

製品H = 405 ~ 1000

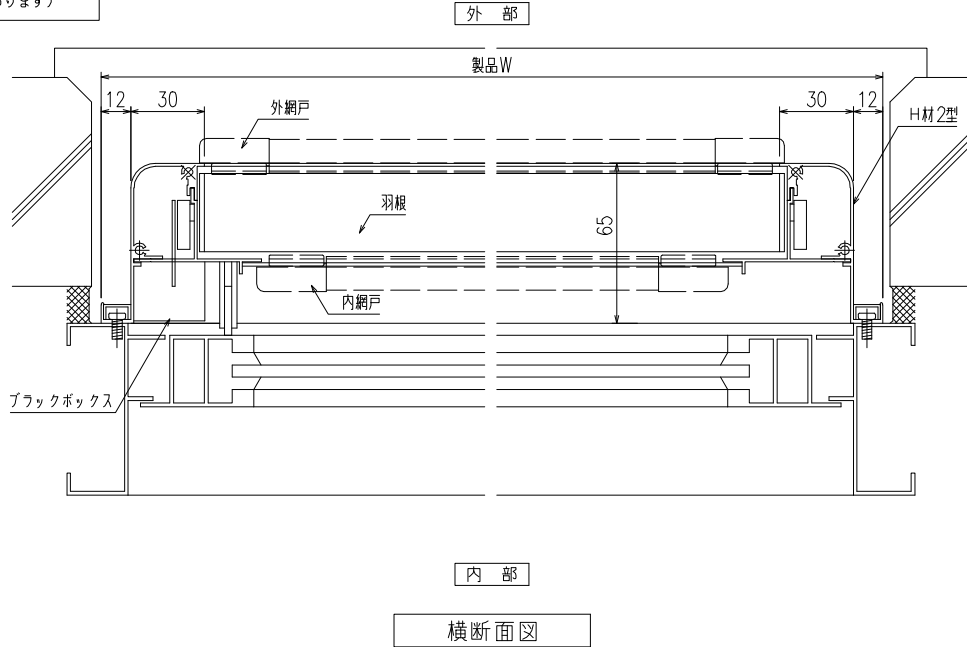
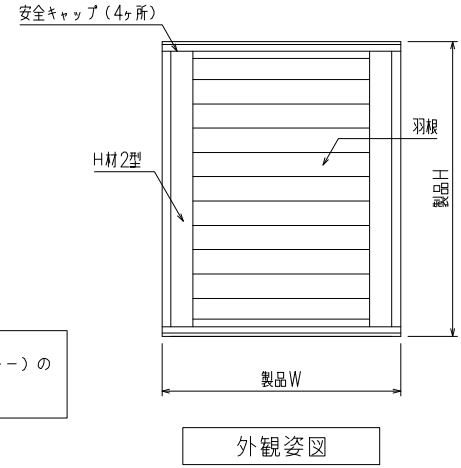
特記事項

ご注文の際には網戸の仕様（内・外）及び網色（ブラック・グレー）のご指示をお願いします。

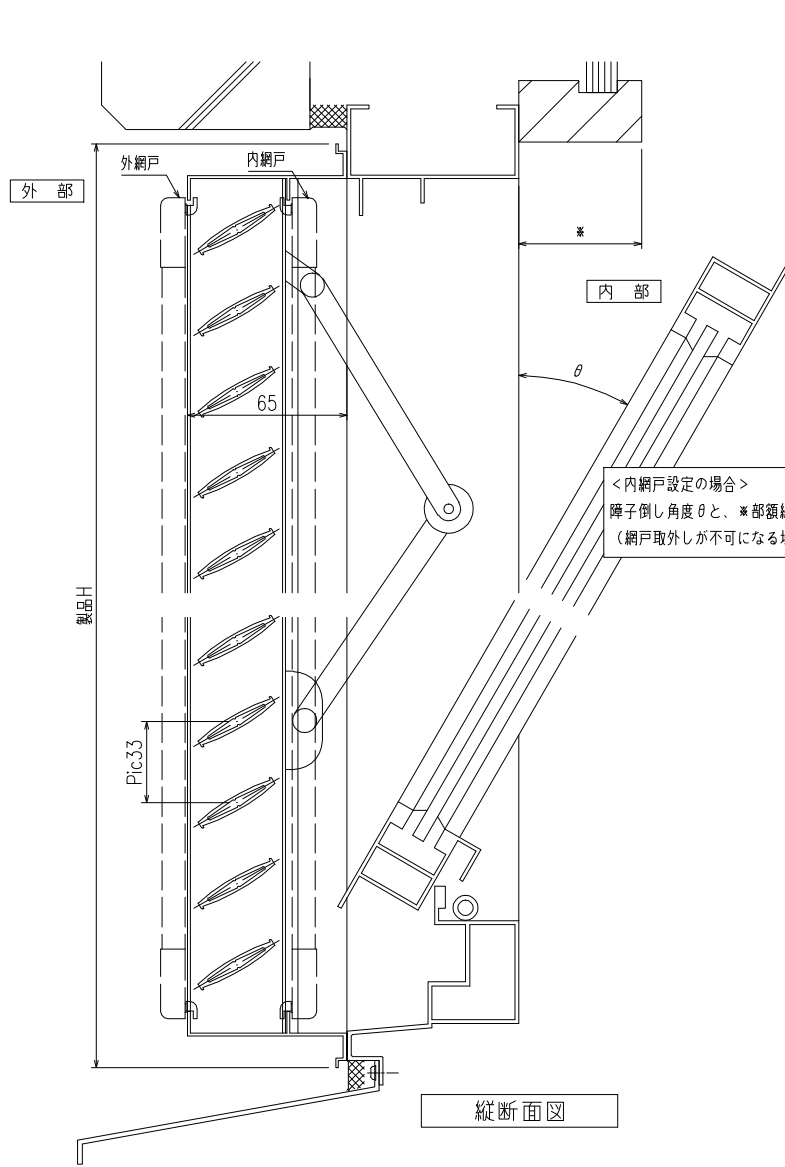
<内網戸設定の場合>

障子倒し角度 θ と、*部領縁寸法にご注意下さい。

（網戸取外しが不可になる場合があります）



【スイング格子】内倒し窓専用面格子『みらんちゃんSP型』（ビス止め納まり）

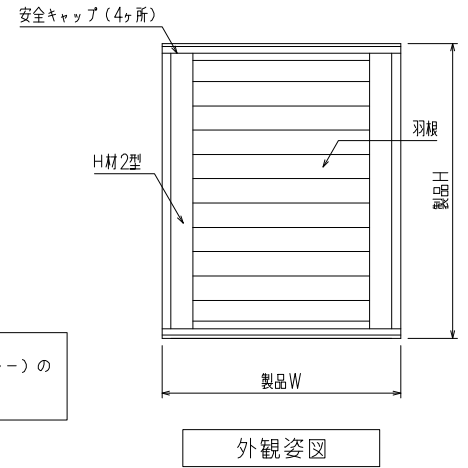


縦断面図

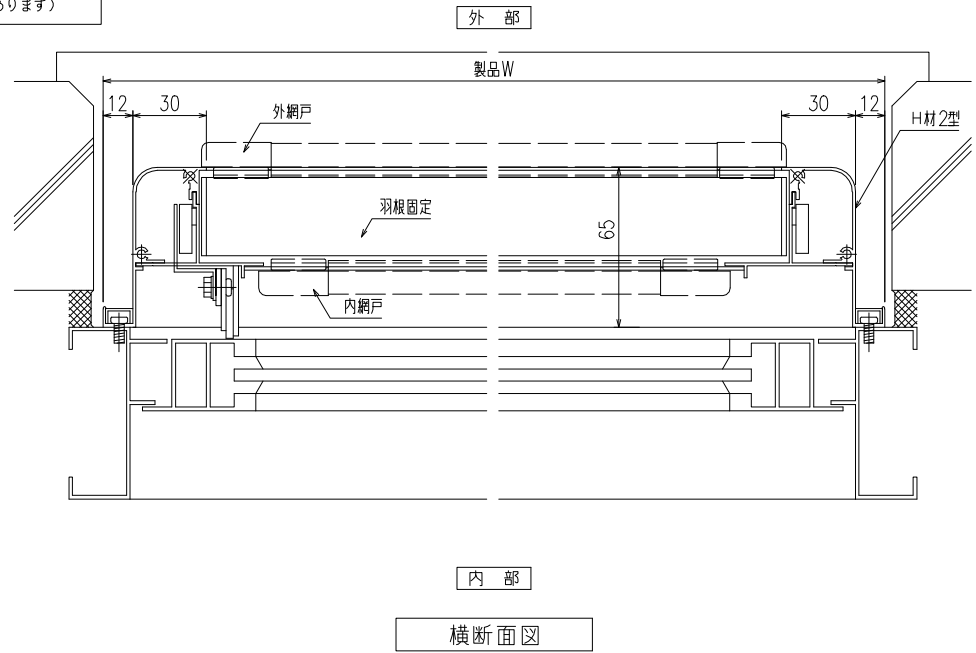
※ 製作範囲
 製品W = 250 ~ 800
 製品H = 300 ~ 1000

特記事項
 ご注文の際には網戸の仕様（内・外）及び網色（ブラック・グレー）のご指示をお願いします。

<内網戸設定の場合>
 障子倒し角度 θ と、*部領縁寸法にご注意下さい。
 （網戸取外しが不可になる場合があります）

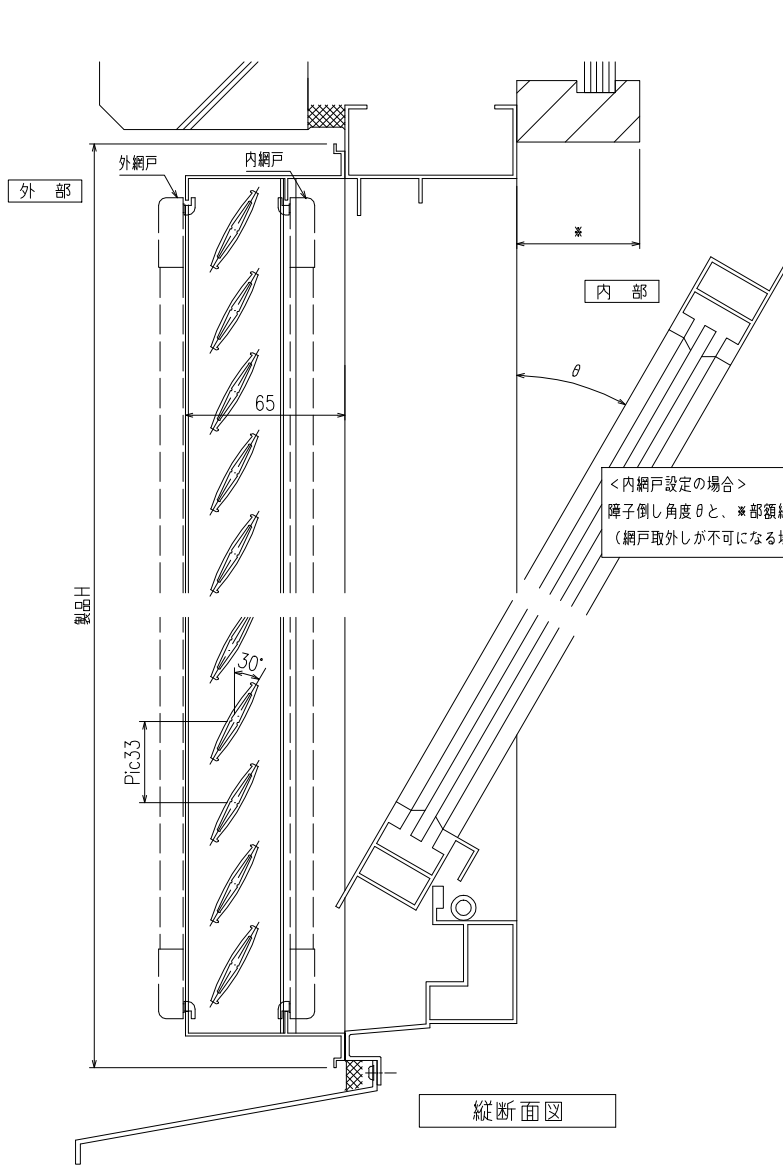


外観姿図



横断面図

【スイング格子】内倒し窓専用面格子『みらんちゃん固定型』（ビス止め納まり）



※ 製作範囲

製品W = 250 ~ 800

製品H = 300 ~ 1000

- ・羽根 Pic=33は変更できません
- ・羽根角度は変更できます

特記事項

ご注文の際には網戸の仕様（内・外）及び網色（ブラック・グレー）のご指示をお願いします。

<内網戸設定の場合>

障子倒し角度 θ と、※部領縁寸法にご注意下さい。

（網戸取外しが不可になる場合があります）

