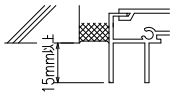


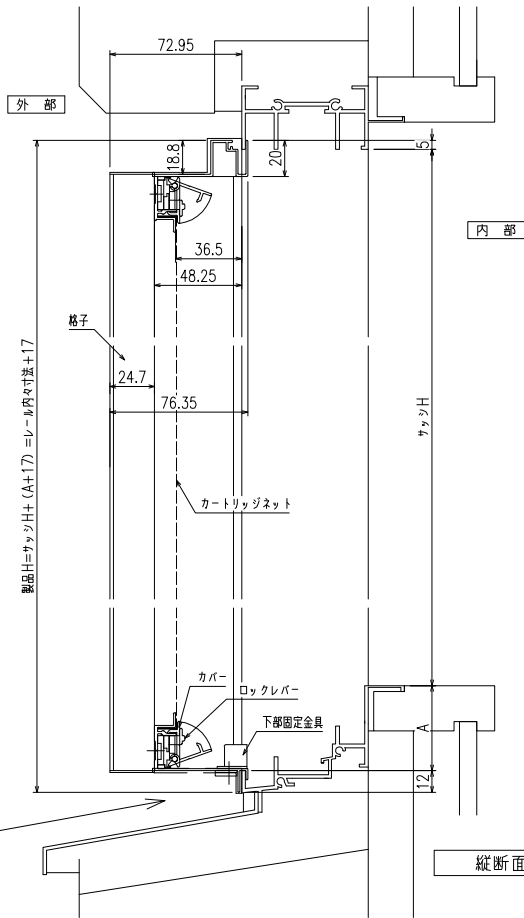
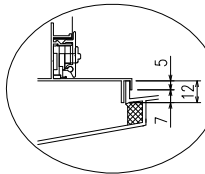
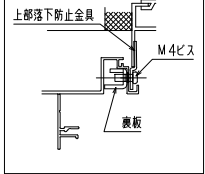
網のみ脱着メンテナンス対応  
全面網戸（高防虫）  
引き違い窓RC造納まり カートリッジネット付縦格子

上部躯体のスキマ寸法について

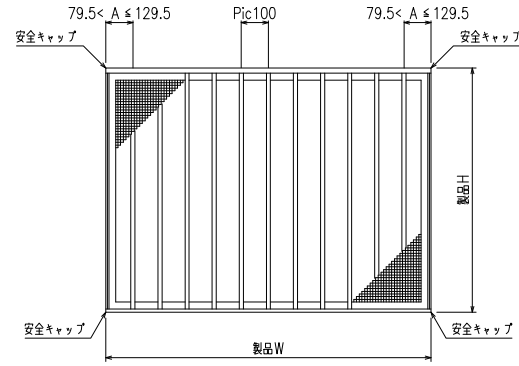


※最小15mm以上は  
確保して下さい  
15mm以下の場合、面格子の  
取付が不可となります。

上部落下防止金具部分

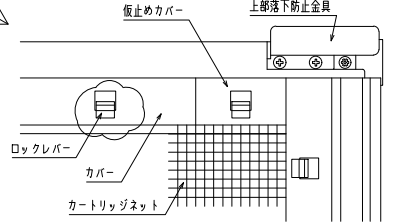
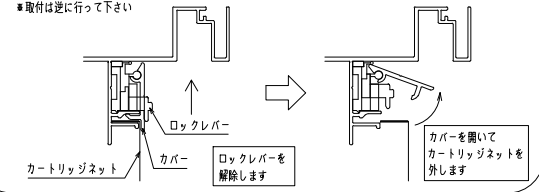


縦断面図

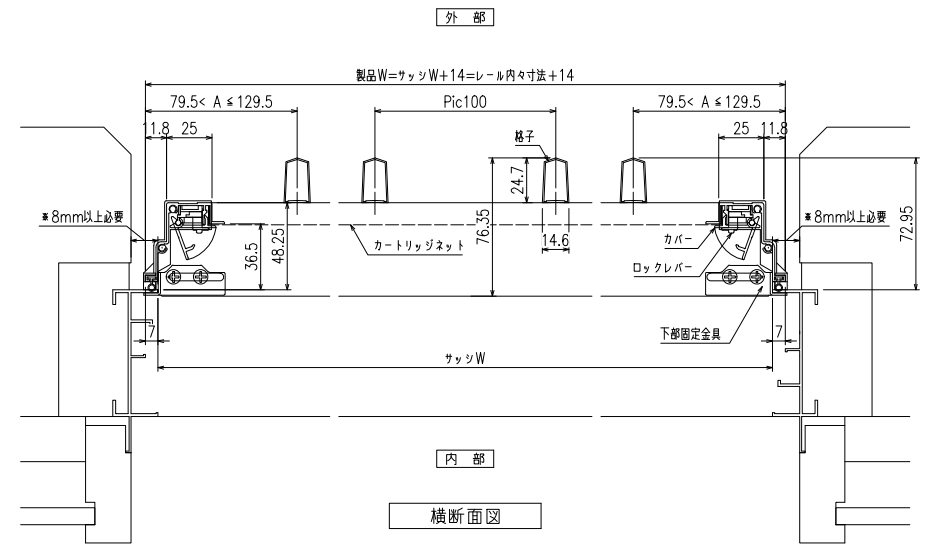


外觀姿図

<カートリッジネットの取外し方法>



内観詳細図



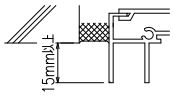
横断面図

※商品改良の為、予告なく仕様変更する事がありますので予めご了承願います。

特記	工事名	工事	設計 初設計 初施工	図面名称 製品名	お客様受領印	担当	作図	No	縮尺	1/3・1/20	図番	KRTA01-RC
								作成日	年月日	株式会社	丸忠	

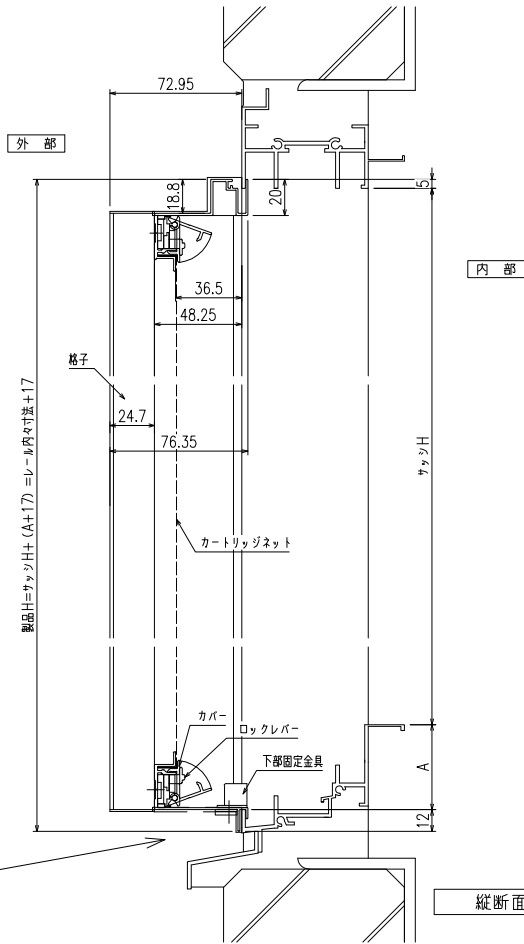
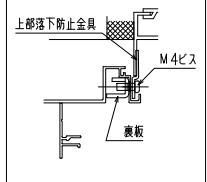
網のみ脱着メンテナンス対応  
全面網戸（高防虫）  
引き違い窓ALC造納まり カートリッジネット付縦格子

上部躯体のスキマ寸法について

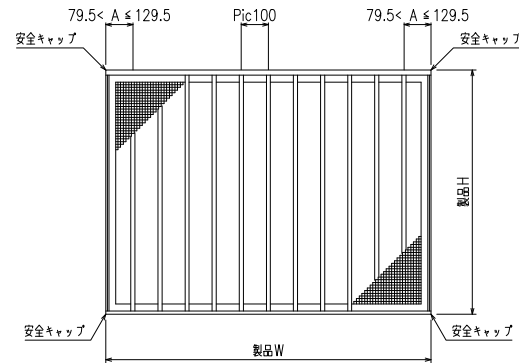


※最小15mm以上は  
確保して下さい  
15mm以下の場合、面格子の  
取付が不可となります。

上部落下防止金具部分



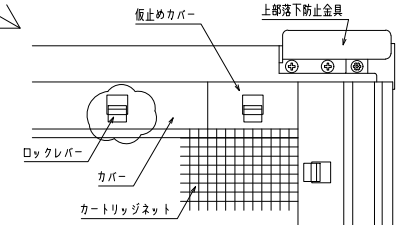
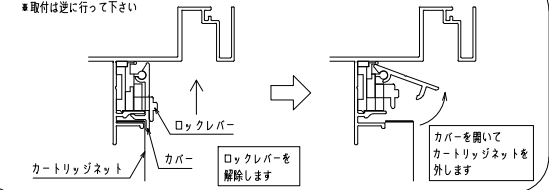
縦断面図



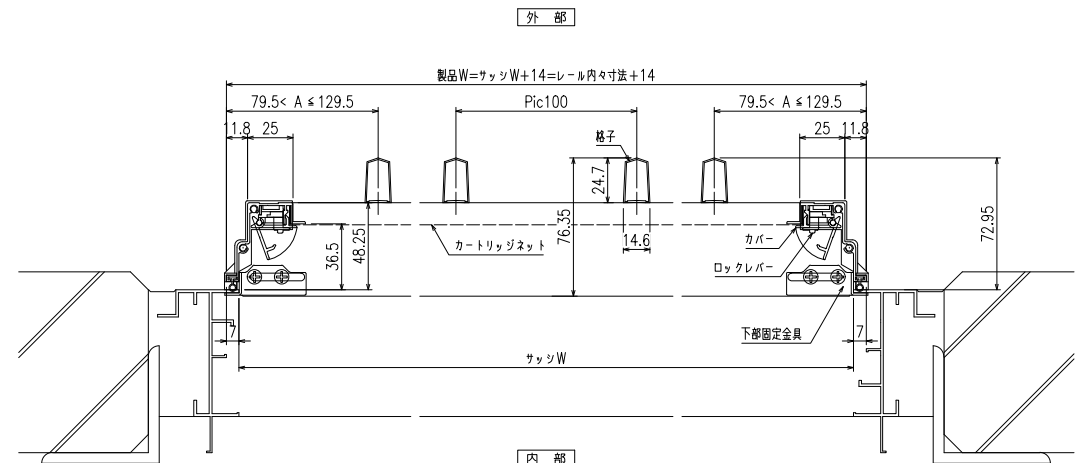
外観姿図

<カートリッジネットの取外し方法>

※取付は逆に行ってください



内観詳細図



横断面図

※商品改良の為、予告なく仕様変更の事がありますので予めご了承願います。

特記	工事名	工事	設計 初歩 行	図面名称	カートリッジネット付縦格子 (引き違い窓 ALC造納まり図)	お客様受領印	担当	作図	No	縮尺	1/3・1/20	図番	KRTA01-ALC
									作成日	株式会社	丸忠		
						年 月 日							