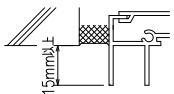


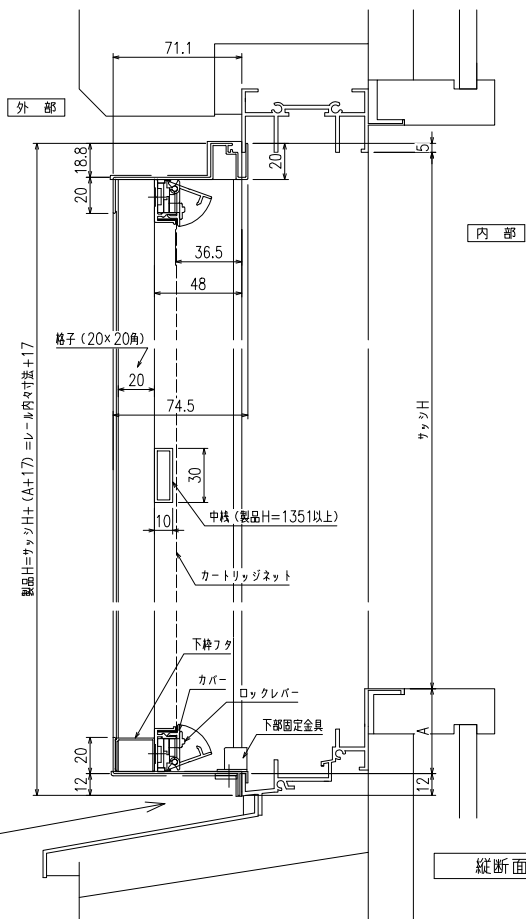
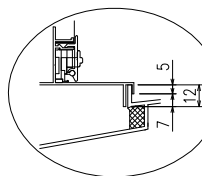
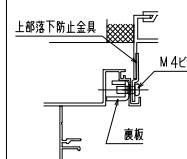
網のみ脱着メンテナンス対応 引き違い窓RC造納まり カートリッジネット付四方枠縦格子
全面網戸 (高防虫)

上部躯体のスキマ寸法について

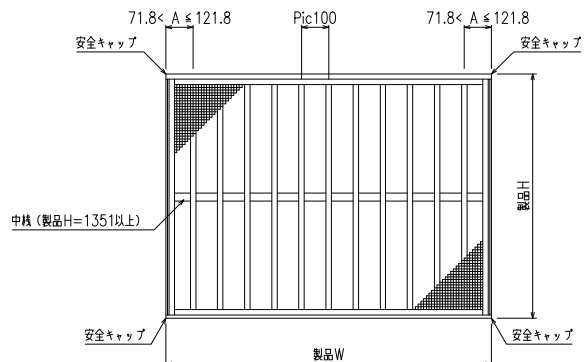


※最小15mm以上は確保して下さい
15mm以下の場合、面格子の取付が不可となります。

上部落下防止金具部分



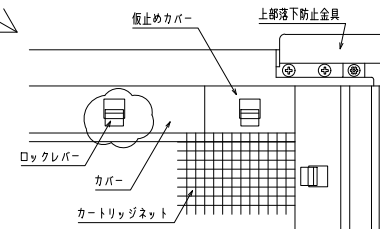
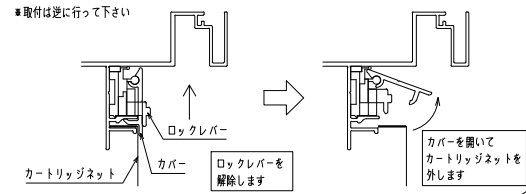
縦断面図



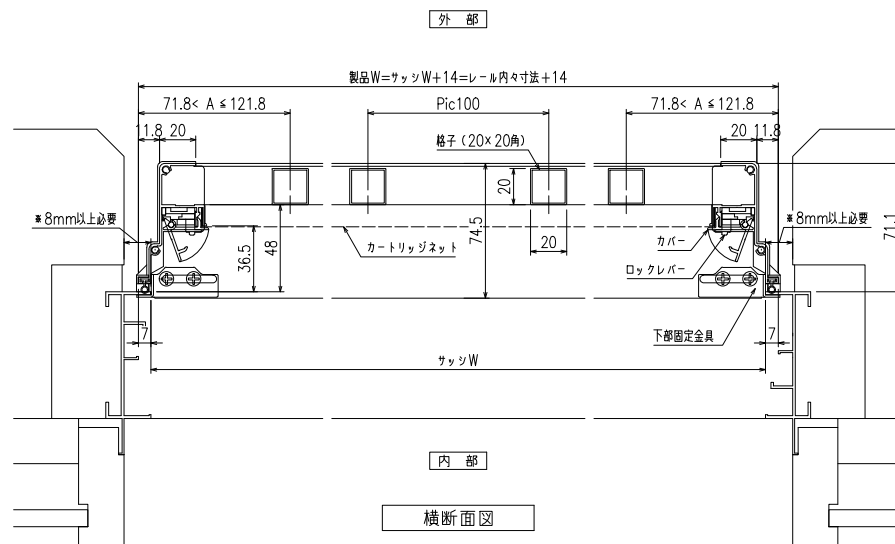
外觀姿図

<カートリッジネットの取外し方法>

※取付は逆に行ってください



内観詳細図



横断面図

※商品改良の為、予告なく仕様変更する事がありますので予めご了承願います。

特記	
工事名	

工事
新設計
初施工

図面名称
カートリッジネット付四方枠縦面格子
(引き違い窓 RC造納まり図)

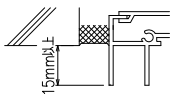
お客様受領印
年月日

担当
作成日

No
縮尺 1/3・1/20
図番 KRST01-RC
株式会社 丸忠

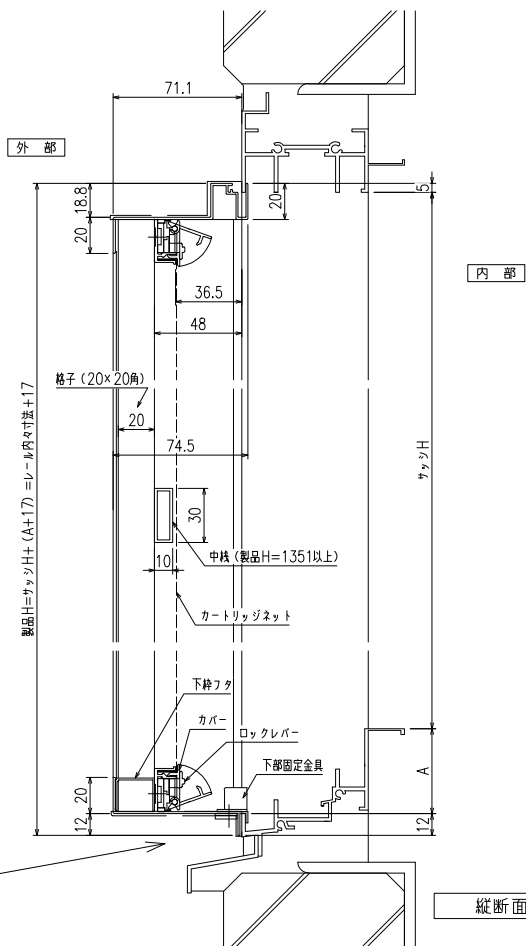
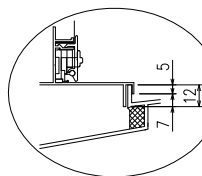
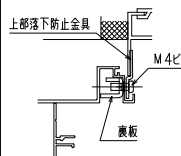
網のみ脱着メンテナンス対応 引き違い窓ALC造納まり カートリッジネット付四方枠縦格子
全面網戸 (高防虫)

上部躯体のスキマ寸法について

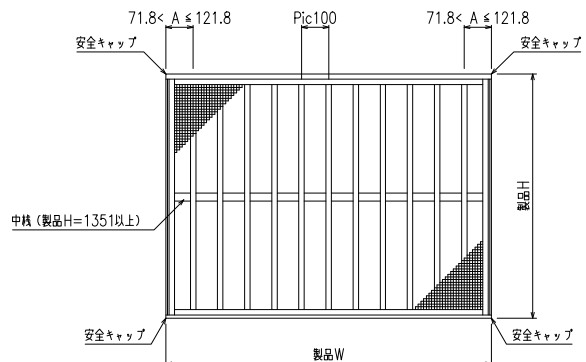


※最小15mm以上は確保して下さい
15mm以下の場合、面格子の取付が不可となります。

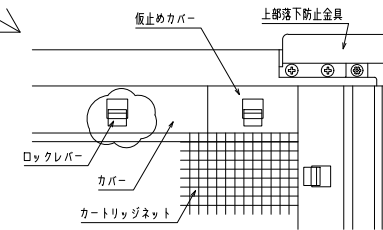
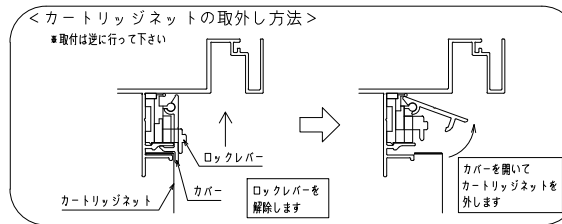
上部落下防止金具部分



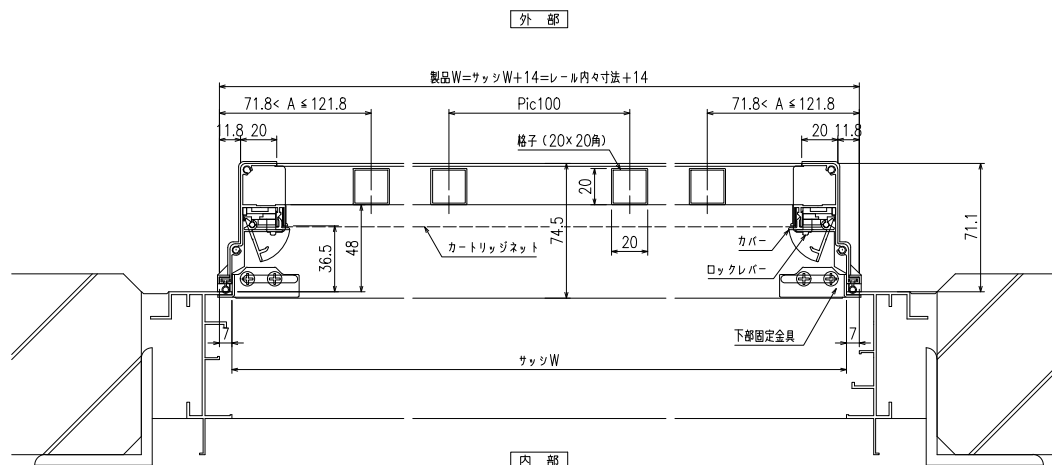
縦断面図



外觀姿図



内観詳細図



横断面図

※商品改良の為、予告なく仕様変更する事がありますので予めご了承願います。

特記	
工事名	

工事

図面名称
カートリッジネット付四方枠縦面格子
(引き違い窓 ALC造納まり図)

お客様受領印
年月日

担当
作成日

No
縮尺 1/3・1/20
図番 KRST01-ALC
株式会社 丸忠