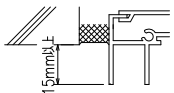


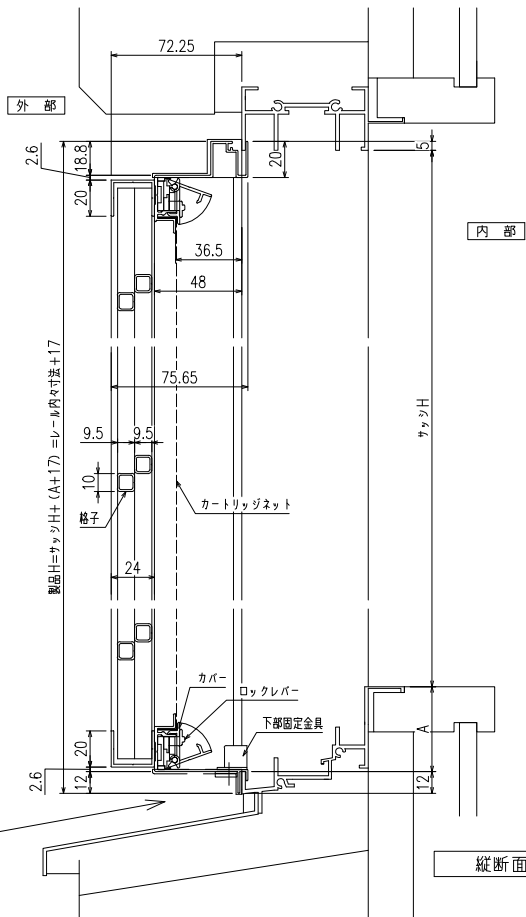
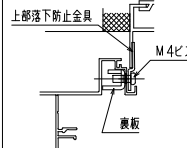
網のみ脱着メンテナンス対応
全面網戸（高防虫） 引き違い窓RC造納まり カートリッジネット付ダイヤ格子

上部躯体のスミマ寸法について

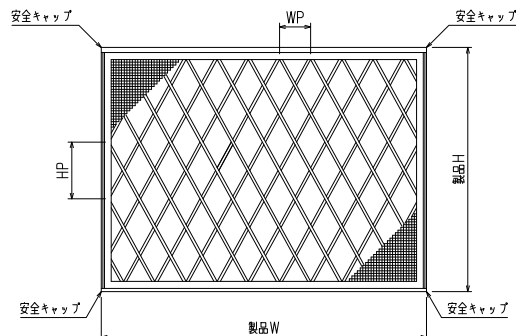


※最小15mm以上は確保して下さい
15mm以下の場合、面格子の取付が不可となります。

上部落下防止金具部分



縦断面図

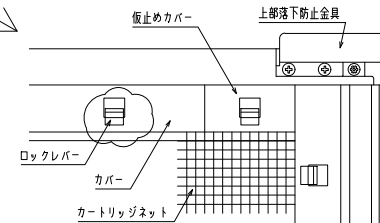
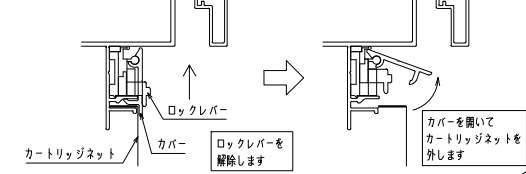


外観姿図

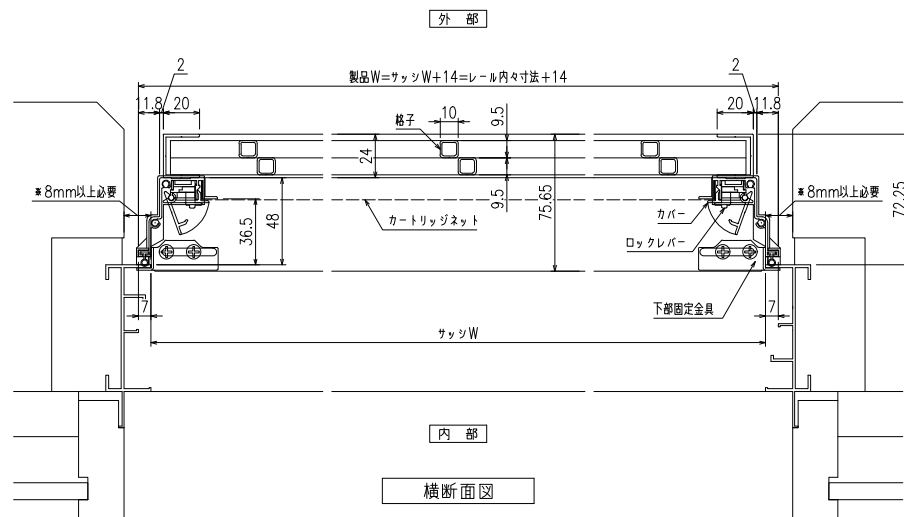
※格子ピッチ WP=110~125 HP=170~210

<カートリッジネットの取外し方法>

※取付は逆に行ってください



内観詳細図



横断面図

※商品改良の為、予告なく仕様変更する事がありますので予めご了承願います。

特記	
工事名	

工事
新設計
新施工

図面名称
カートリッジネット付ダイヤ格子
(引き違い窓 RC造納まり図)

お客様受領印
年月日

担当
作図

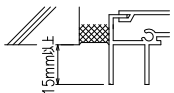
No
作成日

縮尺 1/3・1/20
図番 KRDY01-RC
株式会社 丸忠

網のみ脱着メンテナンス対応
全面網戸（高防虫）

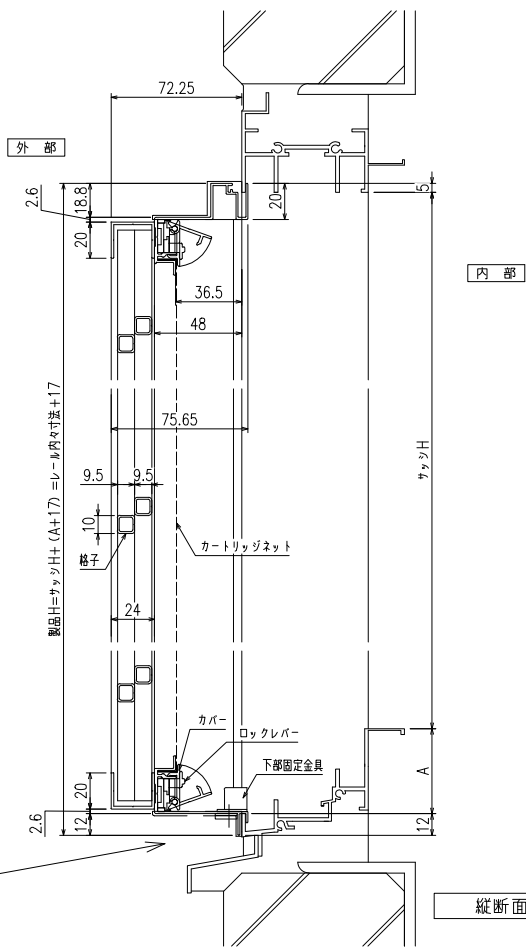
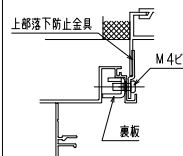
引き違い窓ALC造納まり カートリッジネット付ダイヤ格子

上部躯体のスミマ寸法について

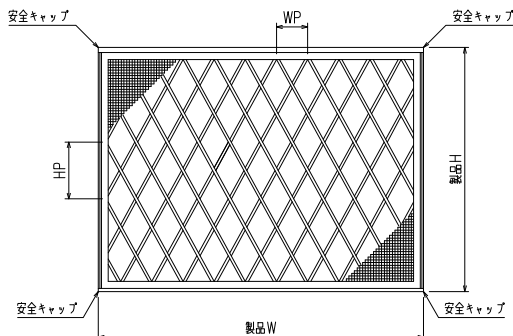


※最小15mm以上は確保して下さい
15mm以下の場合、面格子の取付が不可となります。

上部落下防止金具部分



縦断面図

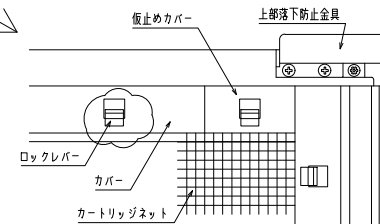
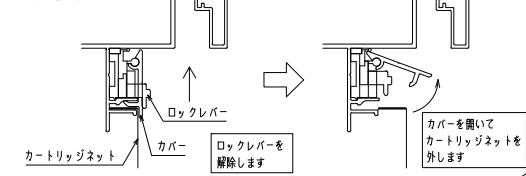


外観姿図

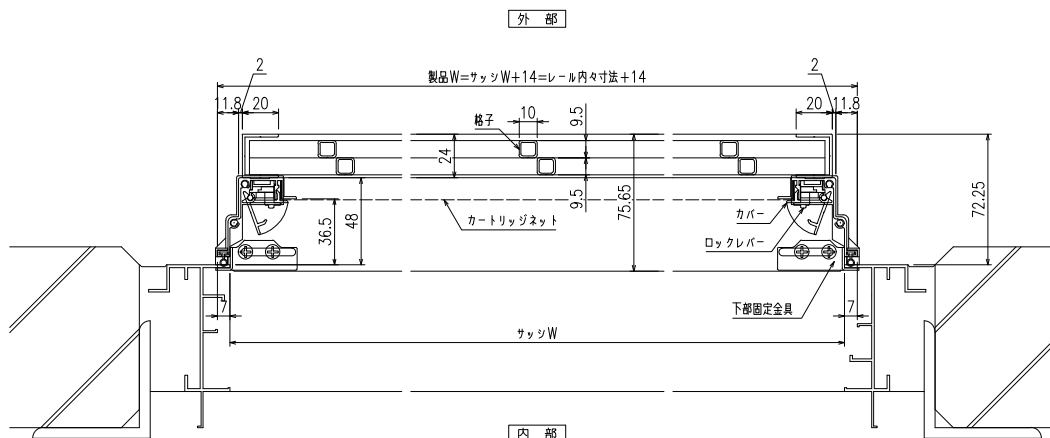
※格子ピッチ WP=110~125 HP=170~210

<カートリッジネットの取外し方法>

※取付は逆に行ってください



内観詳細図



横断面図

※商品改良の為、予告なく仕様変更する事がありますので予めご了承願います。

特記	工事名	工事	新設計 初施工	図面名称 カーリッジネット付ダイヤ格子 (引き違い窓 ALC造納まり図)	お客様受領印	担当	作図	No	縮尺	1/3・1/20	図番	KRDY01-ALC
								作成日	株式会社 丸忠			
					年 月 日							