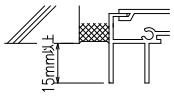


網のみ脱着メンテナンス対応
全面網戸（高防虫）

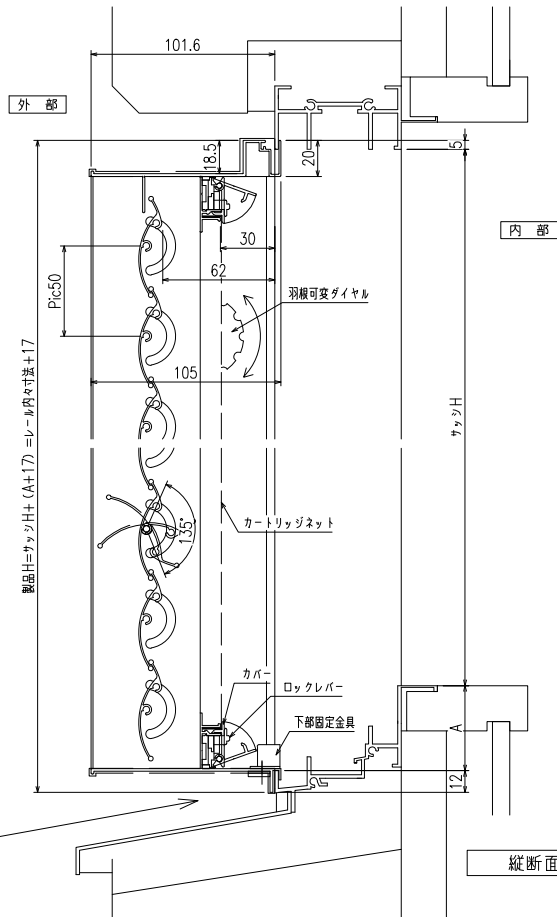
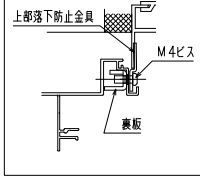
引き違い窓RC造納まり カートリッジネット付あかりちゃん

上部躯体のスキマ寸法について

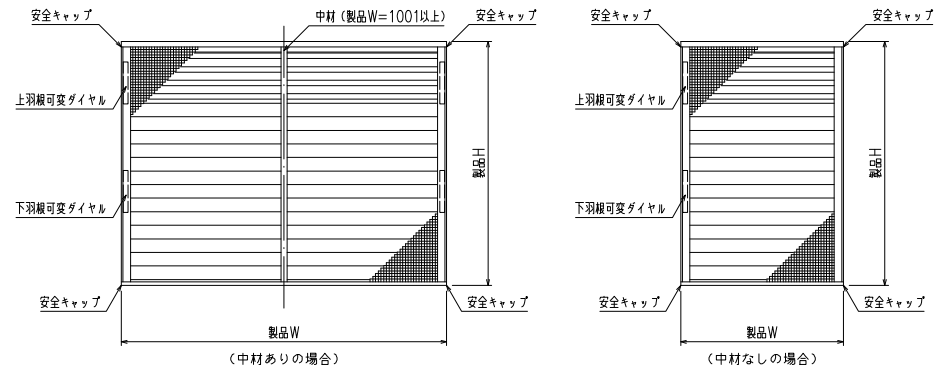


※最小15mm以上は確保して下さい
15mm以下の場合、面格子の取付が不可となります。

上部落下防止金具部分



縦断面図

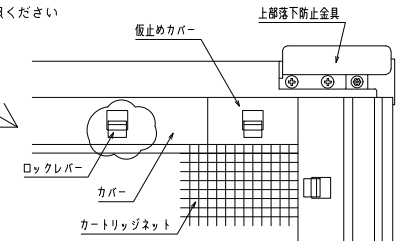
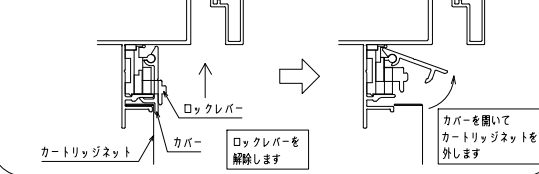


外観姿図

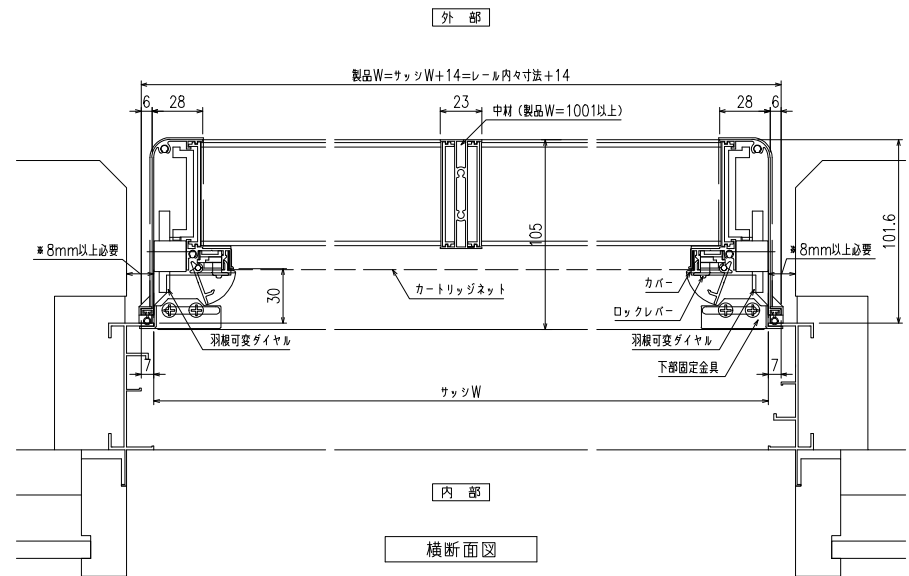
羽根可変ダイヤル位置、上下可動範囲については別図【KRAK-S-01】をご参照ください

<カートリッジネットの取外し方法>

※取付は逆に行ってください



内観詳細図



横断面図

※商品改良の為、予告なく仕様変更する事がありますので予めご了承願います。

特記
工事名

工事
設計
初施行

工事

図面名称
カートリッジネット付あかりちゃん
(引き違い窓 RC造納まり図)

お客様受領印
年月日

担当
作図

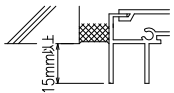
No
縮尺
1/3・1/20
作成日

図番
KRAK01-RC
株式会社 丸忠

網のみ脱着メンテナンス対応
全面網戸（高防虫）

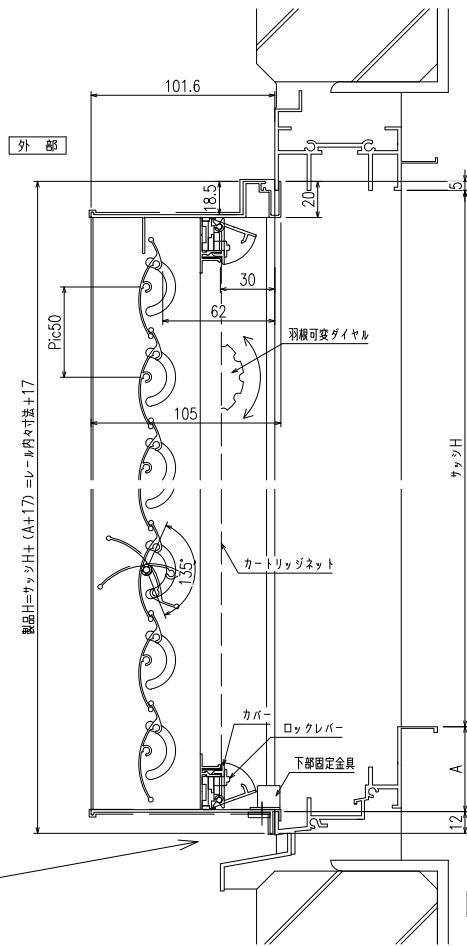
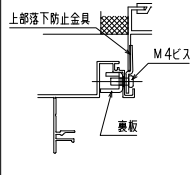
引き違い窓ALC造納まりカートリッジネット付あかりちゃん

上部躯体のスキマ寸法について



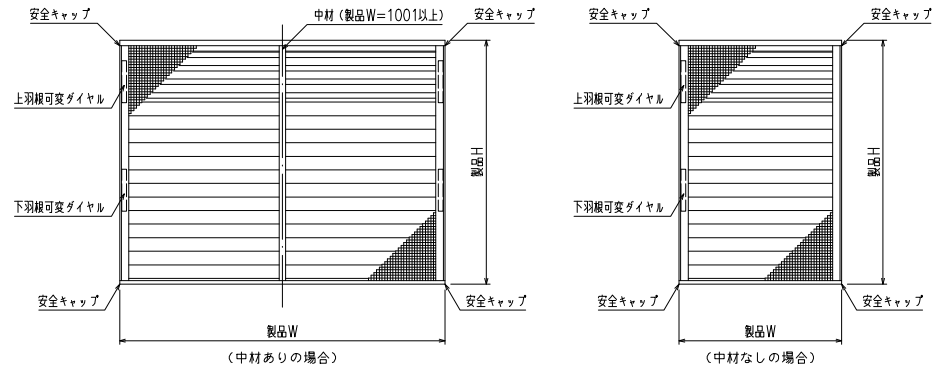
※最小15mm以上は確保して下さい
15mm以下の場合、面格子の取付が不可となります。

上部落下防止金具部分



内部

縦断面図

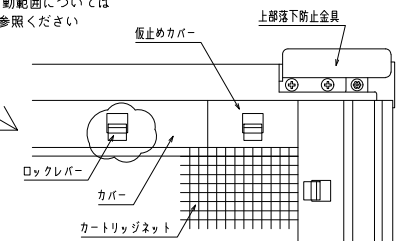
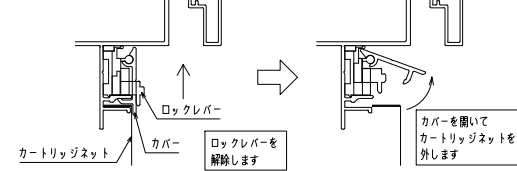


外觀姿図

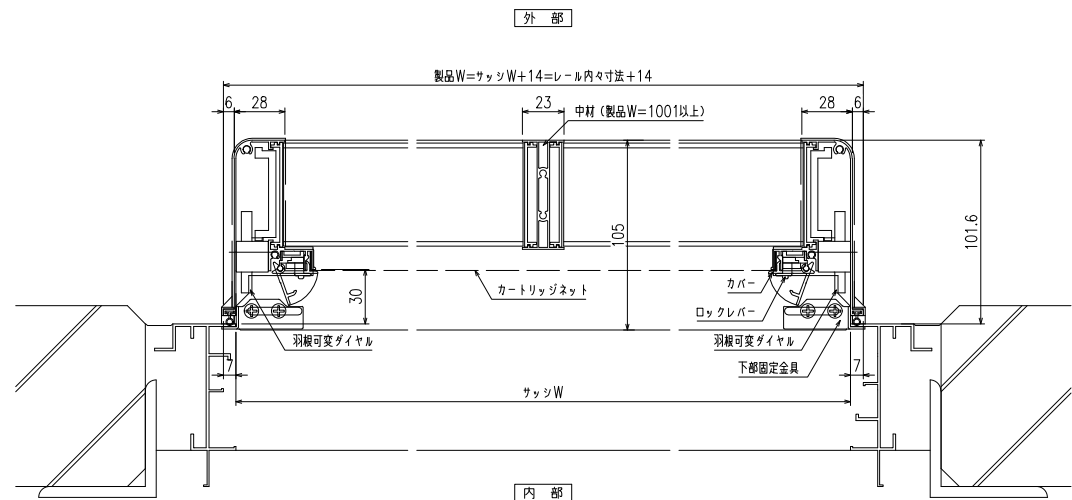
羽根可変ダイヤル位置、上下可動範囲については別図【KRAK-S-01】をご参照ください

<カートリッジネットの取外し方法>

※取付は逆に行ってください



内観詳細図



外部

内部

横断面図

※商品改良の為、予告なく仕様変更する事がありますので予めご了承願います。

特記
工事名

工事
設計
初施行

工事

図面名称
取付

カートリッジネット付あかりちゃん
(引き違い窓 ALC造納まり図)

お客様受領印
年月日

担当
作図
No
縮尺
1/3・1/20
図番
KRAK01-ALC

作成日
株式会社 丸忠