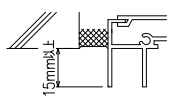


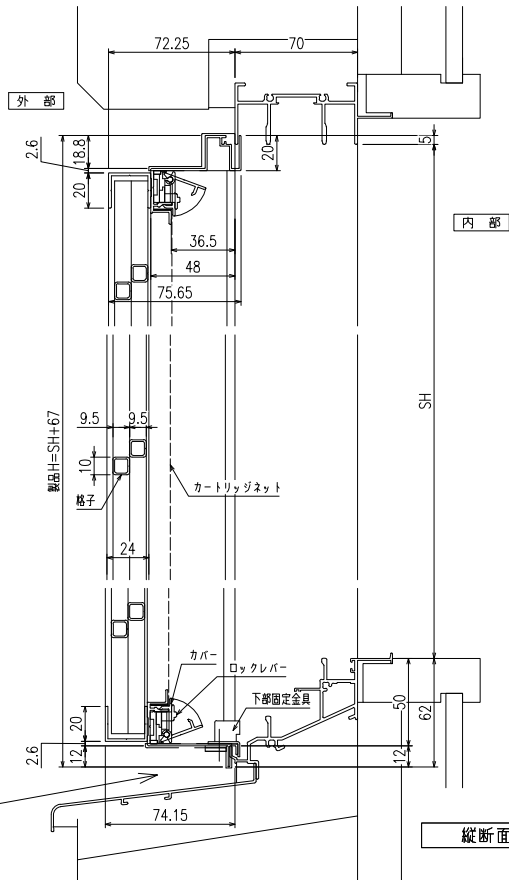
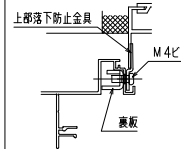
網のみ脱着メンテナンス対応
全面網戸（高防虫）
引き違い窓RC造納まり カートリッジネット付ダイヤ格子

上部躯体のスキマ寸法について

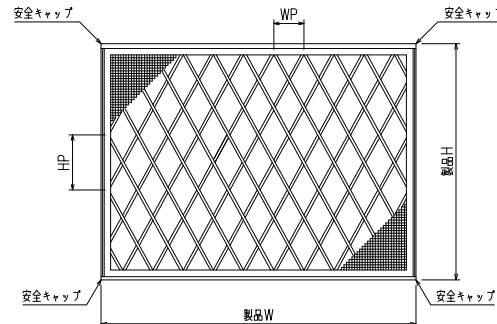


※最小15mm以上は確保して下さい
15mm以下の場合、面格子の取付が不可となります。

上部落下防止金具部分



縦断面図

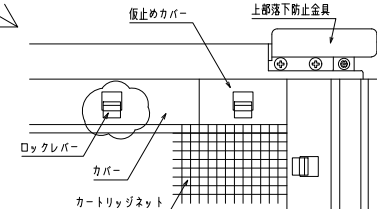
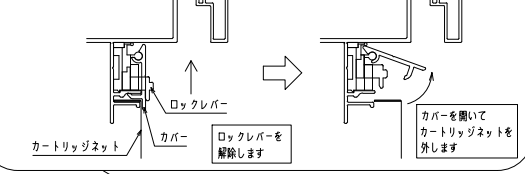


外観姿図

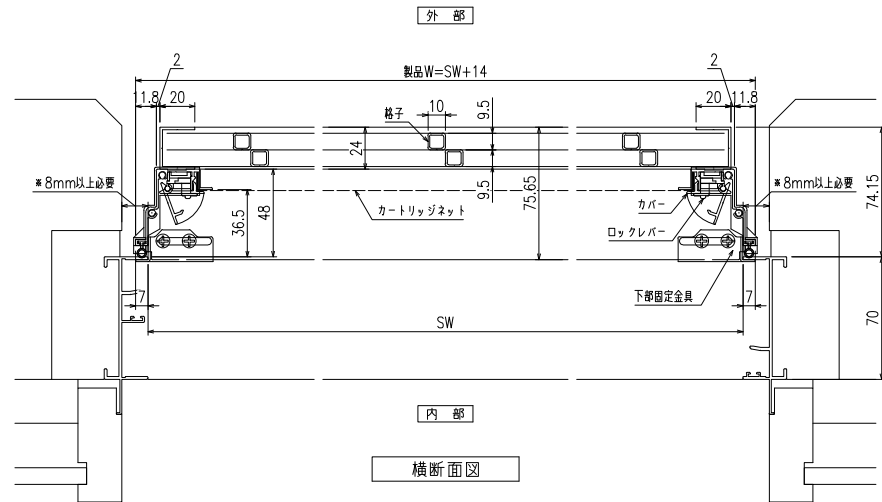
※格子ピッチ WP=110~125 HP=170~210

＜カートリッジネットの取外し方法＞

※取付は逆に行ってください



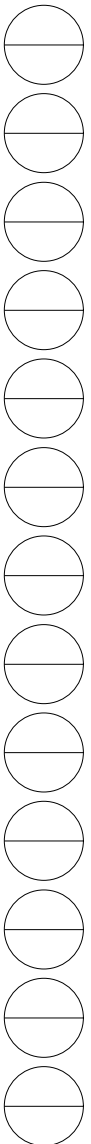
内観詳細図



横断面図

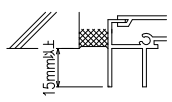
※商品改良の為、予告なく仕様変更する事がありますので予めご了承願います。

特記	工事名	図面名	お客様受領印 年 月 日	縮尺 1/20 1/3	不二サッシ			図番 F KRDY01 RC
	工番				承認	審査	作成	
		カートリッジネット付ダイヤ格子 (引き違い窓 RC造納まり図)						



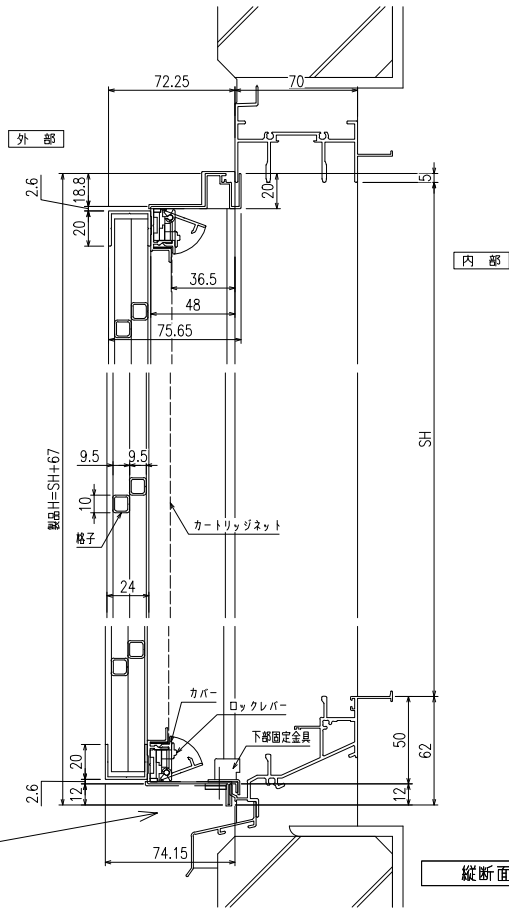
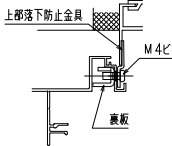
網のみ脱着メンテナンス対応
全面網戸（高防虫）
引き違い窓ALC造納まり カートリッジネット付ダイヤ格子

上部躯体のスキマ寸法について

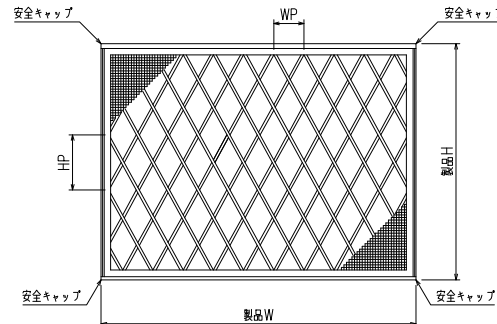


※最小15mm以上は確保して下さい
15mm以下の場合、面格子の取付が不可となります。

上部落下防止金具部分

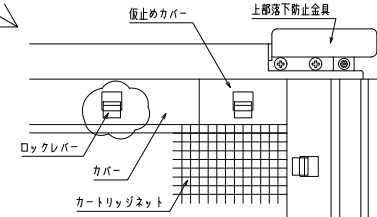
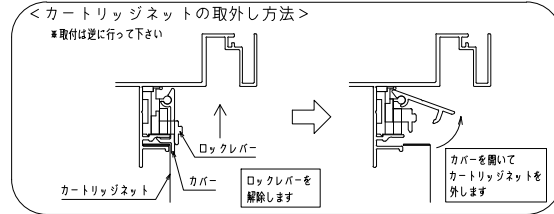


縦断面図

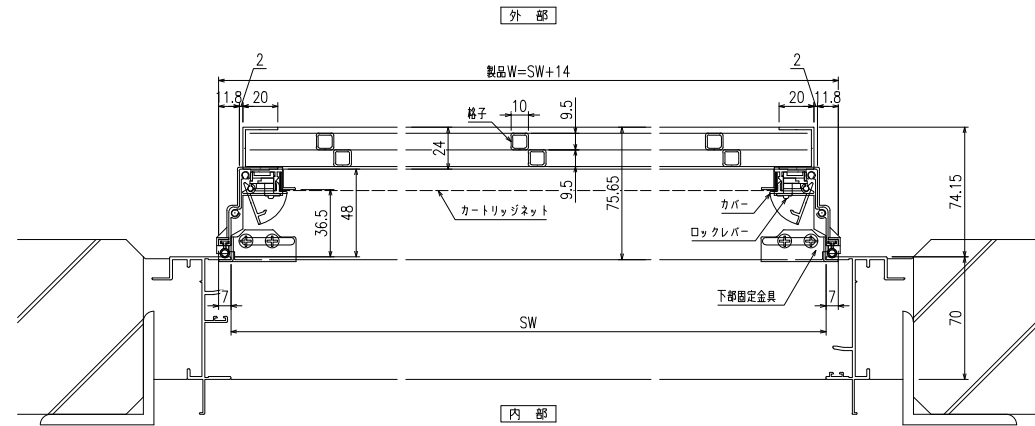


外観姿図

※格子ピッチ WP=110~125 HP=170~210



内観詳細図



横断面図

※商品改良の為、予告なく仕様変更する事がありますので予めご了承願います。

特記 ◇ ◇ ◇ ◇	工事名	図面名 カートリッジネット付ダイヤ格子 (引き違い窓 ALC造納まり図)	お客様受領印	縮尺	不二サッシ			図番
	工事番		年 月 日	1/20 1/3	承認	審査	作成	F KRDY01 ALC