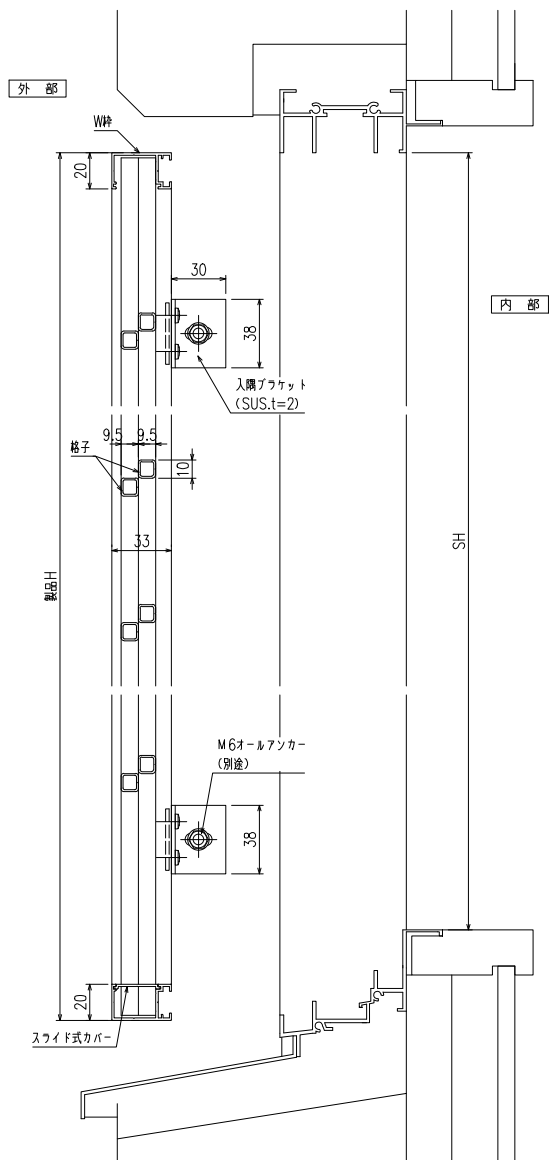
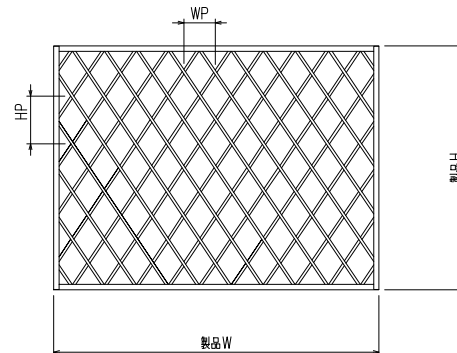


RC・躯体開口納まり ダイヤ格子 (入隅ブラケット)



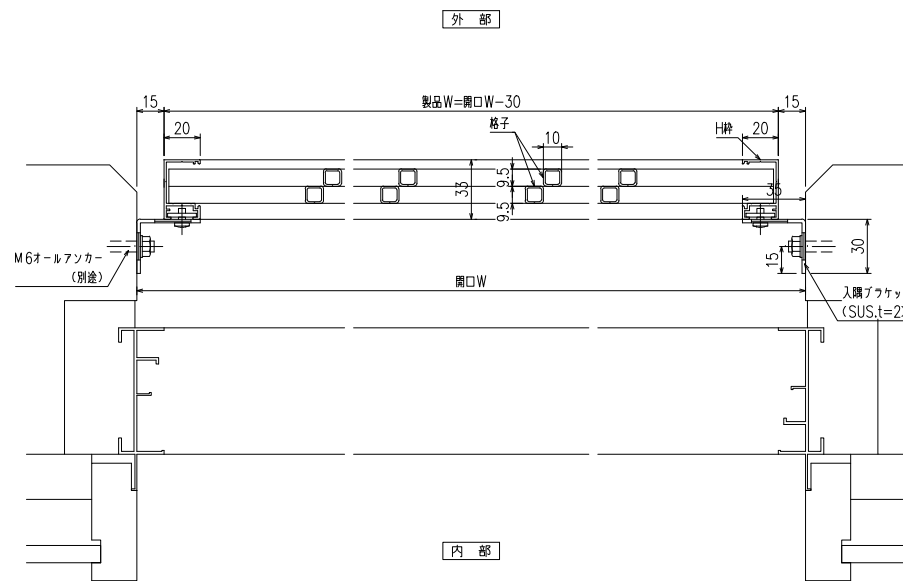
縦断面図



外観姿図

\*基本ピッチ WP=110~125 HP=170~210

符号	製品W×製品H	数量



横断面図

特記

工事名

工事

初設計  
初施行

図面名称

ダイヤ格子  
(入隅ブラケット)

お客様受領印

年 月 日

担当 作図

No

作成日

縮尺 1/3、1/20

図番

DY01

株式会社 丸忠