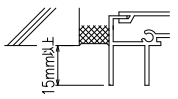


網のみ脱着メンテナンス対応  
全面網戸 (高防虫)

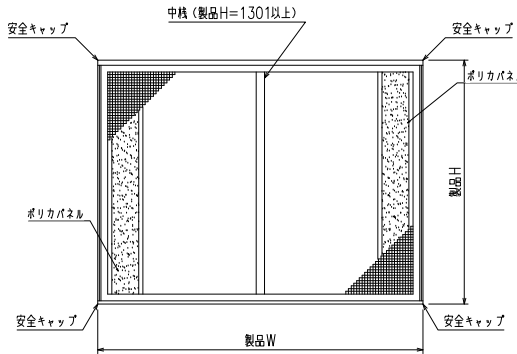
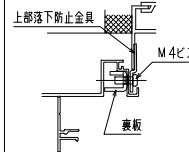
吹き込み防止網戸 雨面防

上部躯体のスキマ寸法について



※最小15mm以上は確保して下さい  
15mm以下の場合、面格子の取付が不可となります。

上部落下防止金具部分



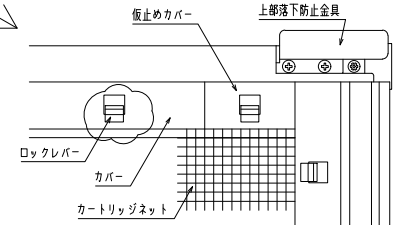
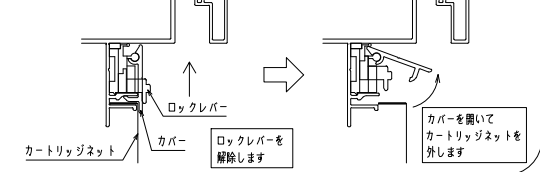
外觀姿図

※製作範囲  
製品W = 300 ~ 1900  
製品H = 300 ~ 1400

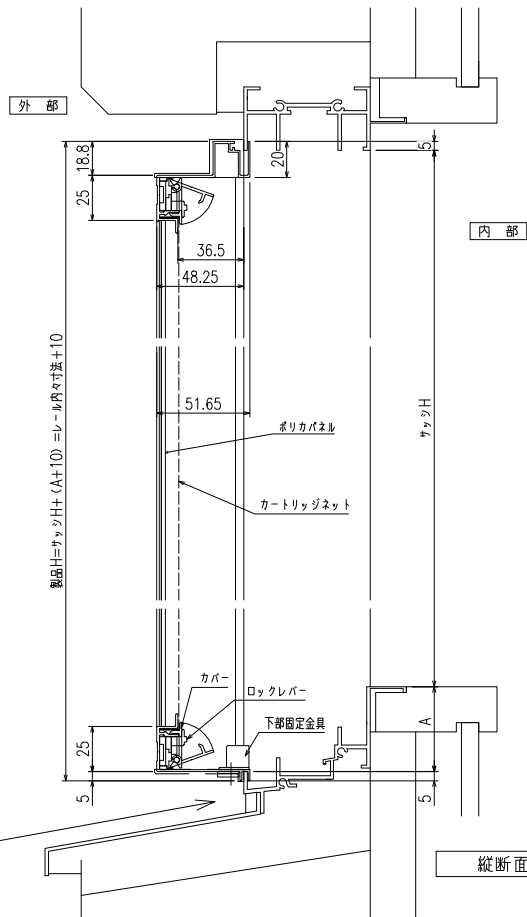
※商品改良の為予告なく仕様変更することがございます。予めご了承下さい。

<カートリッジネットの取外し方法>

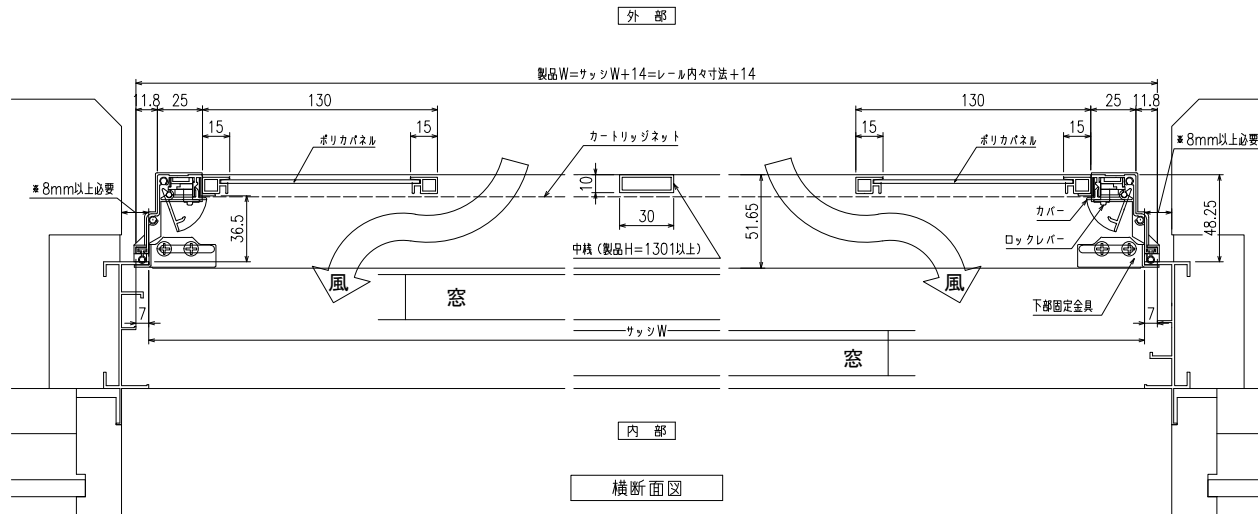
※取付は逆に行ってください



内観詳細図



縦断面図



横断面図

※商品改良の為、予告なく仕様変更する事がありますので予めご了承願います。

特記	
工事名	

工事  
設計  
初施行

図面名称  
吹き込み防止付網戸『雨面防』  
(引き違い窓 納まり図)

お客様受領印  
年月日

担当  
作成日

No  
縮尺 1/3・1/20  
図番  
作成日  
株式会社 丸忠  
AMB01