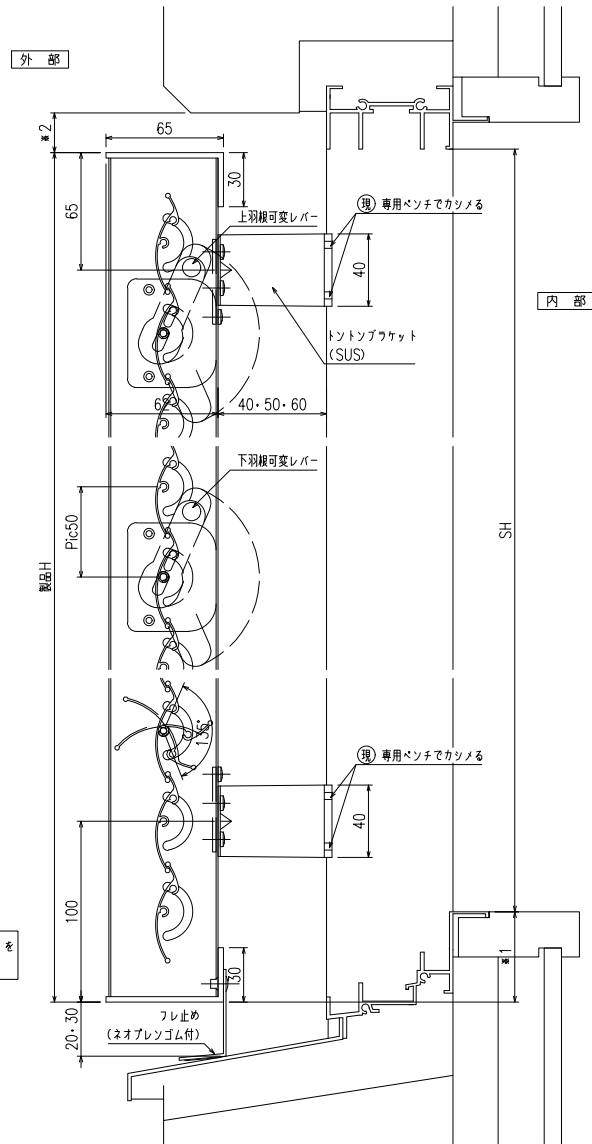
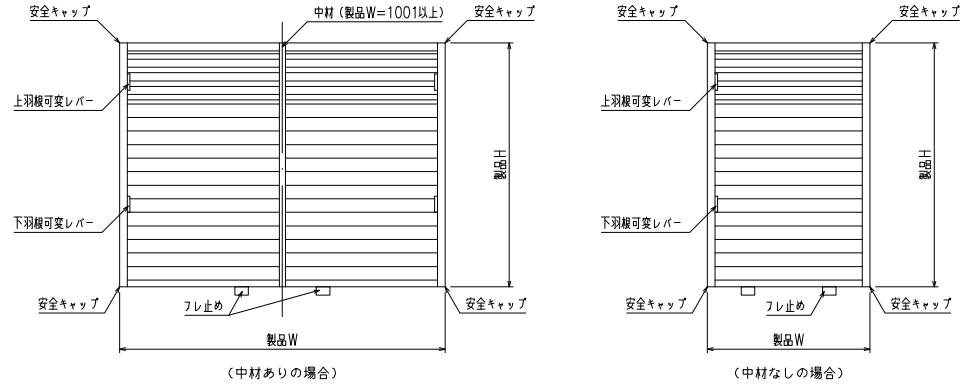


上下独立羽根可変面格子 あかりちゃんスタンダード
 (防犯強化付トントンプラケット 40・50・60出)



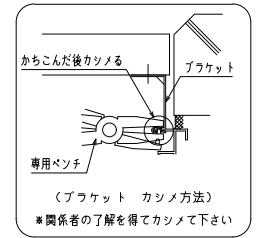
縦断面図

製品Hは下部フレ止め高さ (20or30) を基準に設定して下さい。

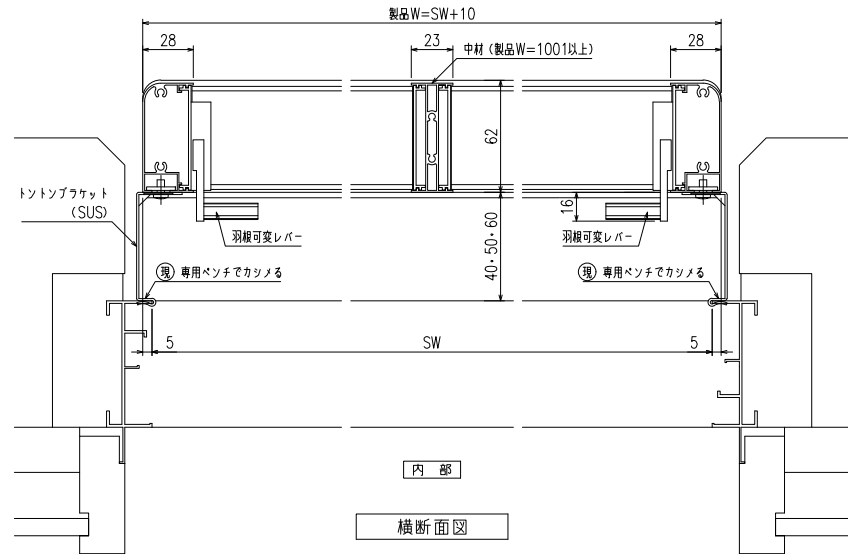


外観姿図

羽根可変レバー位置、上下可動範囲については別図【AK-S-01】をご参照ください



外部



内部

横断面図

特記	工事名	工事	設計 初歩	図面名称	上下独立羽根可変面格子 『あかりちゃん(スタンダード)』 (防犯強化付トントンプラケット 40・50・60出)	お客様受領印	担当	作図	No	縮尺	1/3, 1/20	図番	AK02
	作成日								年 月 日	株式会社 丸 忠			